

MEETING OWL PRO

Maak kennis met het Meeting Owl Pro-apparaat, onze premium 360° camera, microfoon en luidspreker die de meest indrukwekkende ervaring creëert voor hybride teams.

BELANGRIJKSTE VOORDELEN

- Maakt het gemakkelijk om alles te zien en te horen met 360° video en audio in de kamer en het Wise Operating System (Wise OS™) dat gebruik maakt van computervisie om automatisch te focussen op wie er spreekt
- Dankzij plug-and-play elimineer je frictie en start je eenvoudig en snel een vergadering op de beste videoconferentieplatforms, waaronder Zoom, Google Meet en GoToMeeting
- Geschikt voor wifi om in de loop van de tijd slimmer te worden met extra samenwerkingsfuncties, waaronder apparaatkoppeling en verbetering van de presentator
- Koppelt met onze [samenwerkingsoplossingen](#): de [Whiteboard Owl](#), de [Meeting HQ](#), en een tweede Meeting Owl Pro ter ondersteuning van vergaderingen in grotere ruimten.

UITGELICHT IN

The New York Times

WIRED

The Boston Globe

WSJ

Forbes

INSIDER

USA TODAY

FAST COMPANY

TC TechCrunch



GELIEFD ONDER

75K+ organisaties wereldwijd
2K+ scholen, universiteiten en onderwijsinstellingen
75% van de Fortune 100

ONDSCHIEDINGEN



reddot winner 2020

Meer informatie

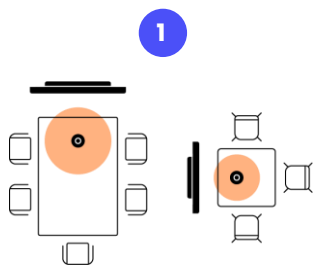


Meeting Owl-ervaring

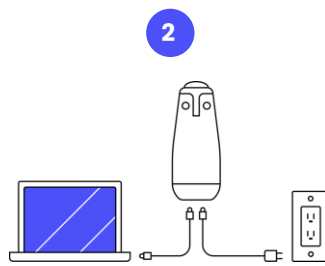


Typische camera-ervaring vooraan in de ruimte

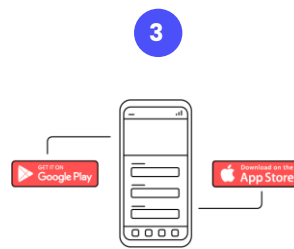
Meeting room setup made simple




1
Plaats je Owl op een tafel of bureau



2
Doe de stekker in het stopcontact. Sluit via USB aan op een computer of laptop die in de ruimte staat.



3
Download de Meeting Owl-app voor desktop, mobiel of tablet en configureer je Owl.



4
Kies Meeting Owl voor audio en video in je videoconferentieplatform.

“

De Meeting Owl heeft ons vermogen om goed samen te werken in ons team en onze organisatie volledig veranderd.

— RORY SUTHERLAND,
VICE VOORZITTER, OGILVY

[CASESTUDY LEZEN](#) ↗

Meer informatie

Specificaties Meeting Owl Pro

Meeting Owl Pro


OWL LABS[®]

Camera	Microfoon	Luidspreker	Verbinding
<p>Enkelvoudige, speciaal ontworpen 360° panorama fisheye camera om beeldvervalsing te voorkomen</p> <p>De camera geeft een optioneel 360° panoramabeeld van de ruimte en face-to-face weergave die automatisch scherpstelt op degene die praat</p>	<p>8 omnidirectionele beamforming Smart Mics</p> <p>Smart Mics egaliseren het luidsprekervolume om zachte stemmen te versterken</p> <p>Ophaalradius audio: 18' (5,5m)</p> <p>Kan twee Meeting Owl Pro's koppelen met Owl Connect om het video- en audiobereik uit te breiden met 8' (2,5m) in</p>	<p>Drie geïntegreerde luidsprekers voor 360° dekking en duidelijk geluid in de ruimte</p> <p>Uitgangsniveau luidspreker: 76 db SPL</p>	<p>Plug-en-play verbinding met hostcomputer via USB-A</p> <p>De mogelijkheid om te verbinden met de Meeting HQ voor direct starten van vergadering met één klik</p> <p>De mogelijkheid om te verbinden met de Whiteboard Owl via Bluetooth</p>
Verwerkingsvermogen	Afmetingen	Voeding	Garantie
<p>Qualcomm® Snapdragon™ 605 processor</p>	<p>Afmetingen: 111mm B x 111mm D x 273mm H</p> <p>Gewicht: 1,2kg</p>	<p>AC-ingang: 100-240V</p> <p>Kabel: Specifiek per regio</p>	<p>Garantie van 2 jaar (met de mogelijkheid om te verlengen tot 3 jaar met Owl Care)</p>

GEBRUIK

Software	Compatibiliteit	Management	Beveiliging
<p>AI-powered Wise Operating System (Wise OS) met Owl Sense voor een intelligente focus op wie er spreekt</p> <p>Intelligente autofocus op de actieve spreker met behulp van zicht, stem en beweging</p> <p>Mogelijkheden voor presentatorverbetering, digitale whiteboardmogelijkheden en verschillende camerabediensmogelijkheden om uw vergaderingservaring te personaliseren</p> <p>De mogelijkheid om tot twee Meeting Owl Pro's te koppelen d.m.v. Owl Connect om de video- en audiobereik in grotere ruimtes uit te breiden</p>	<p>Plug-en-play verbinding met hostcomputer via USB-A</p> <p>Werkt met Zoom, Microsoft Teams, Skype for Business, Slack, Webex en nog veel meer</p> <p>Compatibel met praktisch alle webgebaseerde videoconferentieplatforms</p> <p>Werkt met de Meeting HQ en de Whiteboard Owl</p>	<p>Meeting Owl-app:</p> <ul style="list-style-type: none">• Mobiel: iOS en Android• Tablet: iPad• Desktop: Mac en Windows <p>Vereist voor eerste installatie en wijziging van instellingen tijdens vergaderingen</p>	<p>De Meeting Owl Pro neemt geen video- of audiocontent op</p> <p>Video en audio worden gestreamd naar de hostcomputer via een USB-A-verbinding</p> <p>De mogelijkheid om de Meeting Owl Pro te beveiligen met Lock Adapter</p> <p>Volledige beveiliging en privacygegevens</p>

CONFIGURATIE

Inbegrepen	Installatie
<p>Meeting Owl Pro Stroomadapter en netsnoer Micro-USB naar USB-A-kabel Quick Start-gids Instructiehouder tafel</p> 	<p>Plaatsing: 1 m vanaf de tv of monitor in de ruimte en binnen 5,5 m vanaf de deelnemers in de ruimte</p> <p>Plaatsingsmogelijkheden: In het midden van de ruimte, op een statief of aan het plafond</p>